



Trousse lamblin Lutin sur la tablette

Merci de votre visite et d'avoir téléchargé ma trousse. Soyez sûr de télécharger les parties 1 & 2, si applicable.

Utiliser le livre suivant avec cette trousse:

[The Elf on the Shelf: A Christmas Tradition](#)

Si vous aimeriez partager ce fichier, s.v.p. lier directement à la page web ou au blogue et non au fichier PDF.

Cette trousse a été faite pour utiliser avec votre trottineur ou votre enfant d'âge préscolaire. Ceci est pour votre usage personnel. S'il vous plait ne pas vendre ou héberger les fichiers ailleurs.

S.V.P. lire les [les conditions d'utilisation](#). Si vous avez des questions, s.v.p laissez-moi le savoir.

Traduction française par
glitteringmuffins.com

Merci! 3Dinosaurs.com

Pour questions en français s.v.p. contactez
valerie@glitteringmuffins.com

Graphics from: [Shelf Elf](#) and [North Pole](#) by
[Melonheadz Illustrating and Doodles](#)



“The Elf on the Shelf” ou “Le lutin sur la tablette” est une tradition Américaine qui à été crée pour répondre à la question: Comment le Père Noël sait qui est gentil ou non? La réponse: Le Père Noël envoie un petit lutin pour te surveiller après l'Action de Grâce Américain (Thanksgiving) en Novembre. Le lutin apparait le matin quelque part dans la maison et le soir avec un peu de magie, il rapporte au Père Noël si tu as été gentil ou non.. Chaque matin quand tu te lèves il aura changé de place, tu devras le trouver.

Il y a quelques règles suivre qui viennent directement du Père Noël:




- 1) Tu dois lui donner un nom la première fois que tu le vois, pour qu'il puisse commencer sa mission.
- 2) Il n'a pas le droit de te parler.
- 3) Tu n'as pas le droit de le toucher ou il perdra sa magie pour aller voir le Père Noël chaque soir.

La veille de Noël il retourne pour le dernier rapport au Père Noël et tu le reverras l'an prochain après l'Action de Grâce Américaine en Novembre.

Pratique de Pré-écriture




Pratique de Pré-écriture




Pratique de Pré-écriture



Shelf
Elf




Crée par Cassie @ 3Dinosaurs.com



Crée par Cassie @ 3Dinosaurs.com



Crée par Cassie @ 3Dinosaurs.com



Crée par Cassie @ 3Dinosaurs.com



Crée par Cassie @ 3Dinosaurs.com



Crée par Cassie @ 3Dinosaurs.com



Crée par Cassie @ 3Dinosaurs.com



Crée par Cassie @ 3Dinosaurs.com

Colorie le
lutin



3Dinosaurs.com



Le chapeau de ce
lutin est **rose**.



Le chapeau de ce
lutin est **rouge**.



Le chapeau de ce
lutin est **jaune**.



Le chapeau de ce
lutin est **orange**.



Le chapeau de ce
lutin est **violet**.



Le chapeau de ce
lutin est **bleu**.



Le chapeau de ce
lutin est **noir**.



Le chapeau de ce
lutin est brun.



Le chapeau de ce
lutin est vert.



Le chapeau de ce
lutin est gris.



Le chapeau de ce
lutin est blanc.

Cartes Assorties

Imprimer la page suivante deux fois. Vous pouvez tout couper et faire un jeu de mémoire (faire des paires) ou vous pouvez en laisser une complète et laisser l'enfant y faire correspondre les cartes.




Casse-tête 9 morceaux

Pour les enfants plus jeunes, imprimer la dernière page deux fois et utiliser en une comme modèle pour les aider à faire le casse-tête.



For younger children copy this page twice and use one as a template to help them finish the puzzle.





Depr Santa,
i can explain...





Shelf
Elf



Crée par Cassie @ 3Dinosaurs.com

Casse-tête 9 morceaux



Pour les enfants plus jeunes, imprimer la dernière page deux fois et utiliser en une comme modèle pour les aider à faire le casse-tête.